

Знакомьтесь – платежная карта «Мир»

для сотрудников торгово - сервисных предприятий
и кредитных организаций



2200 1234 5678 9010

220012

VALID 00/00
THRU

CARDHOLDER NAME

МИР

Платёжная система «Мир»

Национальная система платёжных карт была создана 23 июля 2014 года.

Весной 2015 года в ходе всероссийского творческого конкурса были определены название и логотип платёжной системы – «Мир».

Оператором платёжной системы «Мир» выступает АО «Национальная система платёжных карт».

Первые национальные платёжные карты «Мир» выпущены в декабре 2015 года участниками пилотного проекта.

Платёжная система

МИР



Глоссарий

Банк-эквайер — банк, заключивший договор с ТСП на прием платежных карт.

Банк-эмитент — банк, выдавший банковскую карту.

БИН (банковский идентификационный номер) — уникальный номер, который присваивает банку платежная система.

БИН — это первые восемь цифр номера карты.

Дополнительный идентификатор — наименование клиента — юридического лица, заказавшего выпуск карты, наименование программы Банка-эмитента.

Кобейджинговый логотип — товарный знак платежной системы, с которой у ПС «Мир» заключено соглашение о выпуске платежной карты, которая может обслуживаться как карта одной либо другой системы в зависимости от инфраструктуры, где выполняется операция.

Кобрендинговый логотип — товарный знак организации, предоставляющей дополнительные услуги или программы держателям карты совместно с Банком-эмитентом.

Микропроцессор с контактной площадкой — элемент, обеспечивающий защищенный обмен информацией.


ППК2 — трехзначный код проверки подлинности карты, который расположен на оборотной стороне карты.

Терминал — устройство, предназначенное для совершения операций с использованием карт.

ТСП — торгово-сервисное предприятие.

01. Виды платежных карт «Мир»


ТСП принимают к оплате следующие виды карт:



Дебетовые

- Дебетовая карта (Debit)
- Дебетовая карта «Бизнес» (Business Debit)
- Предоплаченная карта (Prepaid)

Дебетовые карты могут быть обезличенными и именными и не эмбоссируются, могут иметь неполный номер (8 цифр).



Классические

- Классическая Дебетовая карта с овердрафтом (Classic Debit)
- Классическая Дебетовая карта с овердрафтом «Бизнес» (Classic Business Debit)
- Классическая Кредитная карта (Classic Credit)
- Классическая Кредитная карта «Бизнес» (Classic Business Credit)

Классические карты могут быть обезличенными и именными, эмбоссирование на карте опционально, всегда используется полный номер карты (16-19 цифр).



Премиальные

- Премиальная Дебетовая карта с овердрафтом (Premium)
- Премиальная Дебетовая карта с овердрафтом «Бизнес» (Premium Business)
- Премиальная Кредитная карта (Premium)
- Премиальная Кредитная карта «Бизнес» (Premium Business)

Премиальные карты могут быть обезличенными и именными и эмбоссируются в обязательном порядке, всегда используется полный номер карты (16-19 цифр).

02. Основные элементы карты «Мир»

При приеме карт «Мир» необходимо проверять наличие на картах обязательных элементов:

02.1. Обязательные элементы

Лицевая сторона:

- логотип «Мир»;
- наименование Банка-эмитента (может располагаться на оборотной стороне карты);
- наименование продукта (может располагаться на оборотной стороне карты);
- чип (микروпроцессор);
- ультрафиолетовый элемент, в виде символа рубля Р;
- голограмма «Мир» (может располагаться на оборотной стороне карты);
- номер карты;
- первые шесть цифр банковского идентификационного номера (БИН);
- дата окончания срока действия карты.

Оборотная сторона:

- магнитная полоса;
- панель для подписи держателя карты с ультрафиолетовым элементом (сочетание пяти прямоугольников, последовательно соприкасающихся друг с другом углами оснований и образующих пятиугольник);
- информация о Банке-эмитенте.

02.2. Необязательные элементы

Лицевая сторона:

- логотип Банка-эмитента;
- логотип другой платежной системы (Кобейджинговый логотип);
- логотип организации-партнера (кобрендинговый логотип), (может располагаться на оборотной стороне карты).

Оборотная сторона:

- фотография держателя карты;
- фотографическое изображение подписи;
- телефон службы поддержки Банка-эмитента и его сайта в сети интернет.

02.3. Элементы, размещение которых зависит от продукта

Лицевая сторона:

- имя держателя карты или дополнительный идентификатор.

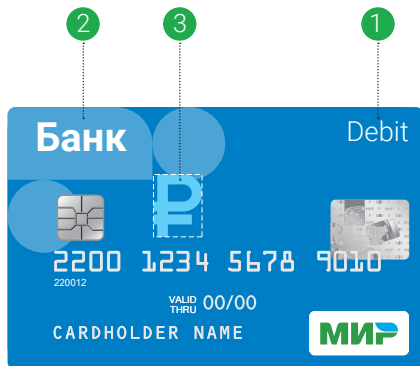
Оборотная сторона:

- ППК2;
- последние четыре цифры номера карты.

Платёжная система



03. Элементы карт «Мир». Лицевая сторона



1 Наименование продукта

Наименование продукта Платежной системы «Мир» является обязательным для размещения на карте.

Требования по размещению наименования продукта:

- Наименование продукта наносится латинскими символами;
- Каждое слово в наименовании продукта начинается с заглавной буквы;
- Наименование продукта не должно размещаться поверх иных элементов карты или непосредственно соприкасаться с ними;
- Наименование продукта должно размещаться: на лицевой стороне карты в верхней части в области над микропроцессором и номером карты или на оборотной стороне в нижней части в области под магнитной полосой и панелью для подписи держателя карты.

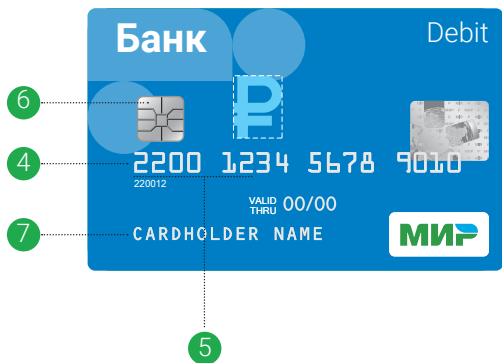
2 Логотип и/или название Банка-эмитента

- Наименование Банка-эмитента является обязательным и размещается в верхней части карты;
- Логотип Банка-эмитента не является обязательным элементом.

3 Ультрафиолетовый элемент

Ультрафиолетовый элемент - это графический символ рубля, который можно наблюдать в ультрафиолетовом излучении. Ультрафиолетовый элемент должен располагаться на лицевой стороне карты.

03. Элементы карт «Мир». Лицевая сторона



4 Номер карты

Номер карты является обязательным элементом и присваивается Банком-эмитентом. Номер карты должен соответствовать следующим требованиям:

- Размещается на лицевой стороне карты;
- Неполный номер карты содержит последние 8 цифр для дебетовых продуктов;
- Полный номер карты содержит от 16 до 19 цифр;
- Первые 4 цифры номера карты должны быть в диапазоне 2200-2204;
- Для карт с Кобейджинговым логотипом номер карты может отличаться от стандартного номера карты.

5 Первые шесть цифр БИНа

- Являются обязательным элементом карты;
- Должны совпадать с первыми шестью цифрами номера карты, если на карте указан полный номер;
- Должны быть расположены под номером карты.

6 Микропроцессор с контактной площадкой

Микропроцессор с контактной площадкой – обязательный элемент карты. Контактная площадка может быть золотого или серебряного цвета.

7 Имя держателя карты

Поле «Имя» – это имя и фамилия держателя карты.

- Не является обязательным для обезличенных карт;
- Не используется для предоплаченных карт (Prepaid).

Если имя держателя карты не используется, то оно должно быть заменено дополнительным идентификатором.

Требования к имени держателя карты:


- Наносится на лицевую сторону карты;
- Допустимы только латинские символы;
- Имя не должно накладываться на другие элементы карты.

03. Элементы карт «Мир». Лицевая сторона



8

9



8 Дата окончания срока действия карты

Дата окончания срока действия карты является обязательным элементом. Дата окончания срока действия карты – это последний день месяца, указанного на карте.

Правила размещения даты:

- Размещается на карте на лицевой стороне;
- Перед датой пишется одна из фраз: EXPIRY DATE (дата окончания срока действия) или VALID THRU (действительна до);
- Формат даты: MM/YY (2 цифры месяца/2 последние цифры года, например, 12/18).

9 Логотип «Мир»

Логотип «Мир» является обязательным элементом для карт «Мир» и карт с Кобейджинговым логотипом. Для карты используются:

- двухцветный логотип без плашки (на белом фоне) и с плашкой;
- металлизированный логотип без плашки.

Двухцветный логотип может использоваться для всех типов карт. Металлизированный логотип может использоваться только на премиальных продуктах.



Требования к размещению логотипа «Мир»:

- Размещается только на лицевой стороне карты;
- Размещается в правом верхнем или нижнем углу;
- Не допускается пересечение логотипа с остальными элементами карты.

03. Элементы карт «Мир». Лицевая сторона



10 Кобейджинговый логотип

Кобейджинговый логотип не является обязательным и должен размещаться на лицевой стороне карты следующим образом:

- Если логотип «Мир» расположен в нижнем правом положении, то Кобейджинговый логотип располагается в правом верхнем положении;
- Если логотип «Мир» расположен в верхнем правом положении, то Кобейджинговый логотип располагается в нижнем правом положении.



11 Голограмма «Мир»


Голограмма «Мир» выполняет функцию защиты от подделок и обязательно размещается на всех картах.

Элементы визуального контроля подлинности голограммы «Мир»:

- Объемный земной шар, видимый сквозь пятилистник, на фоне из слов «МИР», «MIR» и символа рубля;
- Номер голограммы;
- Скрытый графический элемент в виде символа рубля: при изменении угла наблюдения с обычного на острый графический элемент появляется в правой части голограммы в области правого прямоугольника.

Требования к голограмме:

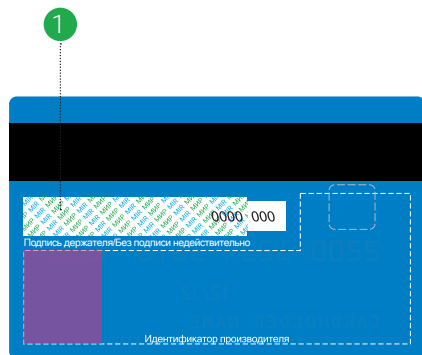
- Голограмма должна быть золотого или серебряного цвета;
- Никакие элементы карты, кроме номера карты, не должны пересекаться с голограммой «Мир»;
- Вертикальное размещение голограммы «Мир» не допускается;
- Голограмма размещается только на одной стороне карты: лицевой или оборотной.



04. Элементы карт «Мир». Обратная сторона



04. Элементы карт «Мир». Обратная сторона



1 Панель для подписи

Панель для подписи присутствует на всех картах.

Требования к панели для подписи:

- Располагается под магнитной полосой;
- На панели для подписи должен присутствовать паттерн, состоящий из слов «МИР» и «MIR» в цветах Логотипа «Мир» с повторяющейся печатью на светлом фоне, расположенных под углом 45 градусов к панели для подписи;
- На панели для подписи должен присутствовать ультрафиолетовый паттерн, являющийся частью фирменного стиля АО «НСПК», в виде сочетания пяти прямоугольников, последовательно соприкасающихся друг с другом углами оснований и образующих пятиугольник;



- На панели для подписи может быть размещено фотографическое изображение подписи. Если используется фотография подписи, то под ней должно размещаться имя держателя, совпадающее с именем, нанесенным на лицевую сторону карты.

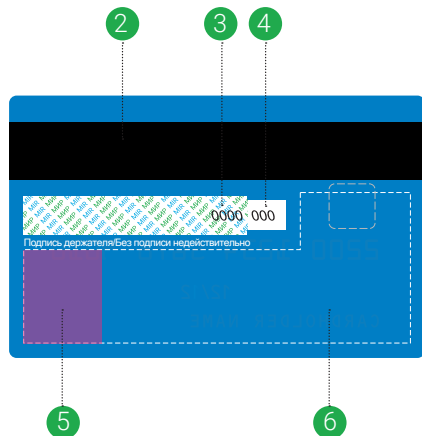
Панель для подписи наносится поверх панели безопасности с повторяющимися словами «НЕДЕЙСТВИТЕЛЬНО». Если панель для подписи повреждена и на ней можно прочитать слово «НЕДЕЙСТВИТЕЛЬНО» или его фрагмент, то данную карту обслуживать запрещено.



Ниже панели для подписи располагается пояснение, например:

«Подпись держателя карты/без подписи недействительно».

04. Элементы карт «Мир». Обратная сторона



2 Магнитная полоса

Магнитная полоса должна присутствовать на всех картах. Магнитная полоса размещается на оборотной стороне карты в верхней ее части.

3 Последние четыре цифры номера карты

Последние четыре цифры не являются обязательным элементом.

- Не размещаются на дебетовых картах (Debit, Debit Business, Prepaid), если используется неполный номер карты (8 цифр);
- Располагаются на оборотной стороне карты;
- Располагаются непосредственно на панели для подписи.

4 ППК2

ППК2– необязательный элемент.

- Не размещается на дебетовых картах (Debit, Debit Business, Prepaid), если используется неполный номер карты (8 цифр);
- Располагается на оборотной стороне карты справа от последних четырех цифр номера карты.

Допускается два варианта размещения:

- справа от панели для подписи в белом окне;
- непосредственно на панели для подписи.

5 Фотография держателя карты

Фотография - необязательный элемент карты. Фотография размером 20*20 мм может размещаться на оборотной стороне карты в левом нижнем углу.

6 Информация о Банке-эмитенте

Информация о Банке-эмитенте должна обязательно присутствовать на оборотной стороне карты. Указывается юридическое наименование Банка-эмитента, контактная информация, телефон службы поддержки. Также телефон службы поддержки Банка-эмитента и его сайта в сети интернет может располагаться в верхней области карты над магнитной полосой.



Подпись держателя/Без подписи недействительно

За дополнительной информацией
обратитесь в Банк-эквайер.

Узнайте больше о платежной системе «Мир»:

www.mironline.ru

www.nspk.ru

